

Global Service Innovation



www.globalservice-innovation.fr

Catalogue DRIVE



GLOBAL SERVICE INNOVATION

7 Impasse des PERVENCHES

30133 LES ANGLES

globalserviceinnovation@gmail.com



L'avenir est au drive tout le monde en convient .

Mais pour justifier un investissement considérable, il faut un potentiel client important . De plus le drive traditionnel présente l'inconvénient pour l'utilisateur, de ne pas être ouvert 24H/24 ;

Nous avons conçus différents concepts, pour des usages intérieurs et extérieurs avec ou sans groupe froid, qui répondrons dans la plupart des cas aux problèmes de livraisons clients.

Modèle intérieur avec ou sans froid à vos dimensions .

Modèle extérieur blindé avec abri avec ou sans froid .

Modèle extérieur blindé avec abri et porte opaque afin de cacher le ou les articles présent dans les casiers .

Notre concept casiers automatiques est polyvalent. Il permet d'être utilisé soit en Drive, soit en Consigne, mais aussi par exemple, en gestion de flux d'outillages.

Son utilisation est très simple, en utilisant le code que vous lui aurez communiqué sur son téléphone, le client pourra récupérer 24H/24 sa commande.

NOS DIFFERENTS DRIVES



Produits secs: Finition époxi ou inoxydable, programme standard ou exécution spéciale. Consultez notre site pour avoir des informations complémentaires.



NOUVEAU !

Produits frais froid positif 1-4°
Composé de modules de 10 casiers de 440 x Prof 540 x Ht 330mm
Plusieurs modules peuvent être commandés par une seule centrale



PROCHAINEMENT !

Produits surgelés froid négatif
Meuble de 20 casiers (en cours de tests) commercialisé début 2016

Consultez nous, nous avons certainement une solution à vous proposer

DRIVE 24H/24 PRODUITS SECS



Programme standard: Ht 1960mm
6 modules différents (voir détail sur notre site Drive)



Le client commande et paye sur votre site internet ses produits
Vous les préparez et les mettez dans le Drive. Vous communiquez par SMS un code
La cliente vient sur le Drive, tape le code et récupère sa commande.

Exécution spéciale inox



Utilisation consignes



Consultez nous, nous avons certainement une solution à vous proposer

DRIVE 24H/24 PRODUITS FRAIS



NOUVEAU !

Produits frais froid positif 1-4°

Composé de modules de 10 casiers de 440 x Prof 540 x Ht 330mm
Plusieurs modules peuvent être commandés par une seule centrale

Dimensions du module:
HT 215 – LARG 120 – PROF 64cm

Le client commande et paye sur votre site internet ses produits
Vous les préparez et les mettez dans le Drive. Vous communiquez par SMS un code



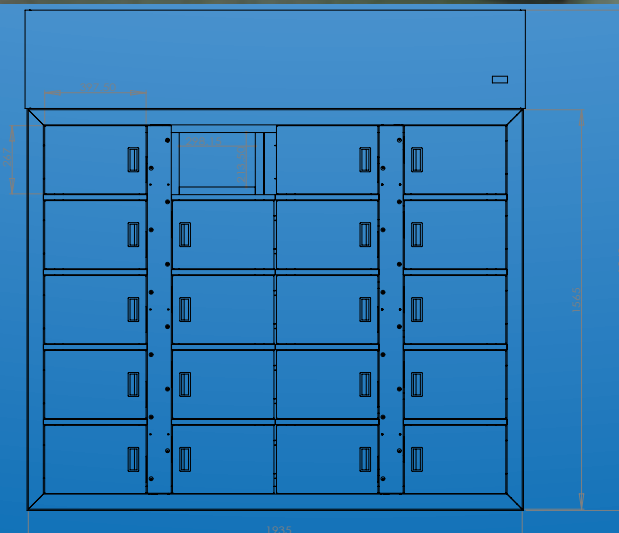
La cliente vient sur le Drive, tape le code et récupère sa commande.



Consultez nous, nous avons certainement une solution à vous proposer

DRIVE 24H/24 PRODUITS SURGELES

NOUVEAU !



Ce produit en cours de tests sera commercialisé début 2016

Drive spécial « Maraîcher »



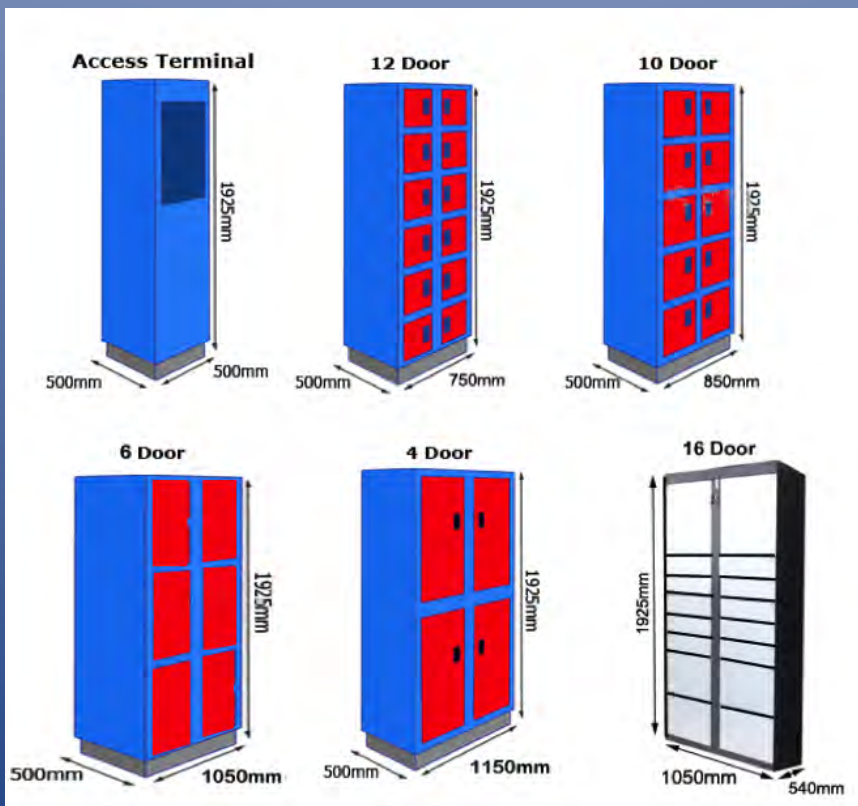
Installation région Lyon enseigne et site déposé

Le client commande sur le site internet, le maraîcher prépare la commande et la met dans un casier.

Le logiciel délivre un numéro qui est communiqué par SMS au client qui n'aura plus qu'à récupérer, quand il le souhaite, ses achats en tapant sur le clavier du distributeur, le numéro qui lui a été communiqué.

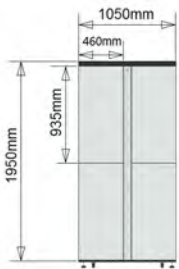


PROGRAMME DRIVE / CONSIGNE WIN STANDARD





PROGRAMME DRIVE / CONSIGNE WIN STANDARD

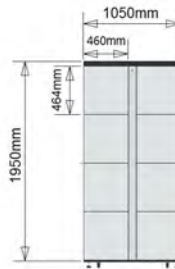


A

Module A (4 doors) :

Overall dimension: H1950*W1050 * D540mm

1. Each box size : H935 * W 460 * D540mm




B

Module B (8 doors) :

Overall dimension: H1950*W1050 * D540mm

1. Each box size : H464 * W 460 * D540mm




C

Module C (12 doors) :

1. Overall dimension: H1950 * W 1050 * D540 mm

2. Each box size: H307mm * W 460mm* D540mm




D

Module D (16 doors) :

Overall dimension: H1950*W1050 * D540mm

1. Big size box : H464 * W 460 * D540mm
2. Mid-size box: H307 * W 460 * D540mm
3. Small size box: H150 * W 460 * D540mm




E

Module E (14 doors) :

Overall dimension: H1950*W1050 * D540mm

1. Big size box : H621 * W 460 * D540mm
2. Mid-size box : H307 * W 460 * D540mm
3. Small size box: H150 * W 460 * D540mm



F


Module F (6 doors) :

Overall dimension: H1950*W1050 * D540mm

1. Each box size: H621 * W 460 * D540mm



PROGRAMME DRIVE / CONSIGNE WIN STANDARD PHOTOTHEQUE





PROGRAMME DRIVE /CONSIGNE WIN PHOTOTHEQUE

